

CINCO PASOS PARA QUE LAS DAISIES SE GANEN EL PIN

Emprendedora con Negocio de Galletas

Ve marcando las casillas de las actividades que vayas completando: ¡puedes ganarte un pin diferente cada año! ATENCIÓN ADULTOS:

Busca el  que indica las formas especiales en las que puedan ayudar.



AÑO 1



AÑO 2

- ☐ **1. Ponte una meta.** El primer paso para hacer realidad tus sueños es ponerte una meta. Mira las recompensas del programa Girl Scout Cookie con tu familia, piensa en las metas de tu tropa y elige la recompensa que te gustaría intentar conseguir. Una vez que decidas la cantidad de galletas que quieres vender, llena tu registro de metas: ¡luego coloréala conforme a las galletas que vayas vendiendo!

La meta de mi tropa son _____ paquetes para que podamos

_____.

Mi meta personal son _____ paquetes.

- ☐ **2. Decide cómo alcanzar tu meta.** ¿A quién le quieres vender galletas? Practica a tomar decisiones eligiendo a quién contactar primero y cómo. Haz una lista o un dibujo de las personas a las que te gustaría venderles galletas. ¡Pon una estrella al lado de tu primer cliente!



Hay que ser realistas.

Asegúrate de que tu Daisy se ponga una meta realista y no olvides que no todas alcanzan siempre sus metas. ¡No pasa nada! Así se aprende.

Alcanza tu meta

_____ paquetes
_____ paquetes
_____ paquetes
_____ paquetes
_____ paquetes
_____ paquetes
_____ paquetes




Ábrele puertas en tu trabajo.


Si tu Daisy quiere venderle galletas a la gente de tu trabajo, puedes llevarla para que haga la labor de venta en persona

o pedirle que haga un póster o un video que puedas compartir con tus colegas. Incluso podría compartir su link de Digital Cookie®. Deja que tu Girl Scout desarrolle su habilidad de tomar decisiones permitiéndole escoger cómo prefiere hacer la venta.


- ☐ **3. Practica con dinero.** Usa tus superpoderes matemáticos para contar e identificar monedas y billetes con una persona adulta de tu vida. No te preocupes si necesitas ayuda al principio: ¡para eso está la familia! Utiliza este espacio para anotar cuánto cuesta cada galleta. Así podrás decirle a los clientes y contar si está bien el dinero que te paguen.

 **Haz que le encuentre la lógica al dinero.** Tu Girl Scout se tardará en contar billetes de uno y cinco dólares, pero si la dejas manejar dinero en casa bajo supervisión, agudizará sus destrezas matemáticas y se convertirá en una buenísima administradora de dinero.

- ☐ **4. Aprende a hablarles a los clientes.** Pídele a alguien de tu familia que haga el papel de cliente. A muchos clientes les gustaría saber cuál es tu meta de venta de galletas y en qué utilizaría el dinero tu tropa.

 **Enséñale que se vale decir “no.”** Habrá personas que no quieran comprar galletas y no pasa nada. Ayuda a tu Girl Scout a pensar qué decirle a la gente que dice que no: ¡la gente de negocios no siempre cierran la venta!

- ☐ **5. Piensa como Girl Scout.** La Ley de Girl Scouts nos recuerda a ser responsables de lo que decimos y hacemos. Tú puedes lograr esto anotando las fechas importantes en la sección de abajo y darles seguimiento con la ayuda de tu familia. ¡Esto significa empezar a vender cuando inicie la temporada y entregar tus pedidos y dinero a tiempo!

 **Prepárala para liderar.** Para conocer más fundamentos de ética en los negocios, dale otra leída a la Ley de Girl Scouts. Está llena de sabiduría, pues le recuerda a tu Girl Scout que debe ser honesta y justa, y aprovechar los recursos sabiamente.

Mis fechas importantes sobre las galletas

La temporada de Girl Scouts Cookies comienza el: _____

Fecha límite para ordenar galletas: _____

Fecha para recoger las galletas: _____

Fechas límites para entregar dinero: _____

Mis otras fechas límites: _____

Pregúntale a tu líder de tropa cómo puede tu Girl Scout obtener cada pin o
cómpralos en girlscoutshop.com.